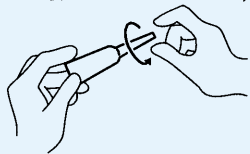


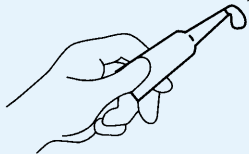
患者さんへ 《2g軟膏チューブの使い方》

手順1



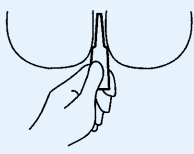
先端のキャップを  
まわして、取り外し  
て下さい。

手順2



軟膏を、挿入管先端の  
すべりをよくするため、  
少し押し出します。

手順3



肛門内へ、挿入管を付け根  
までしっかり挿入し、十分  
押し出して下さい。

ご注意!!

- 医師の指示に従い、使い方をよく守ってご使用下さい。
- 薬が目に入らないようご注意ください。
- お子様が誤って使用しないよう、お子様の手の届かない所に保管して下さい。
- あまり暑くならない場所（1～30℃）に保管して下さい。
- 使用後のチューブは紙などに包んでごみ箱に捨てて下さい。